

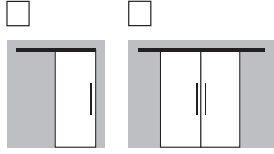
AUFMASSBLATT FÜR GLASSCHIEBETÜRSYSTEM

Firma: _____
 Ansprechpartner: _____
 Auftragsnr.: _____

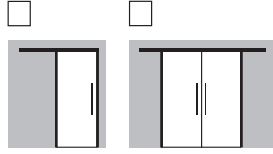
Kunde: _____
 Adresse: _____

MONTAGE

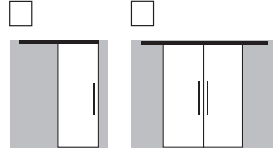
Wandmontage



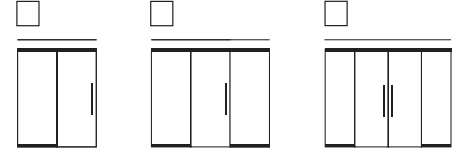
Wandmontage vor der Zarge



Deckenmontage (nur PLANE0 120)

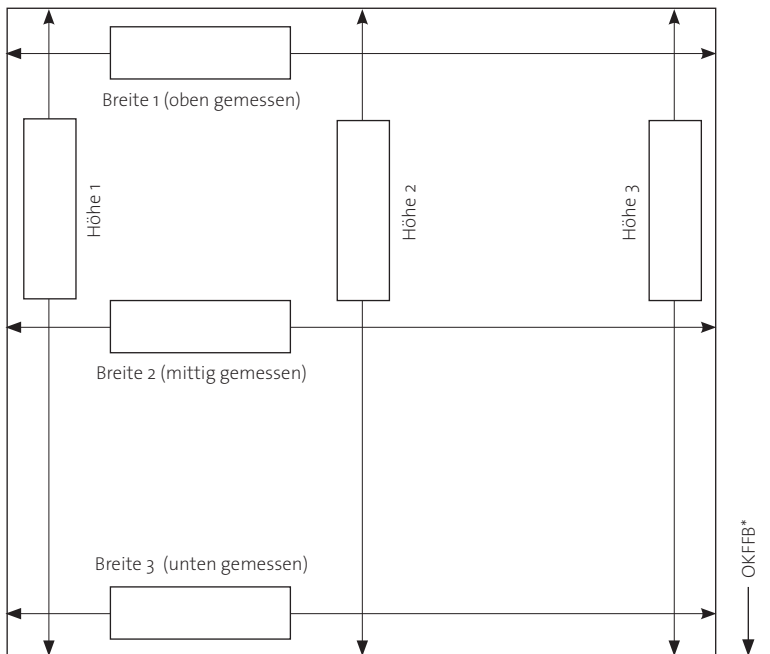


Sturz-/Zwischen-Wandmontage (nur PLANE0 120)

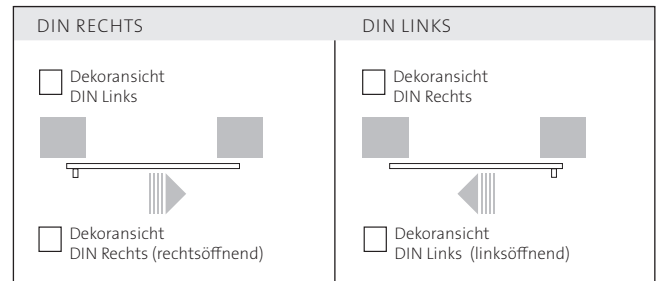


- Seitenteil rechts
 Seitenteil links

AUFMASS



Dekoransicht/Laufrichtung



TÜRBLATT/SEITENTEIL

Art. Nr. Glasdekor (Schiebetür) _____

ONE SIDE TWO SIDES

Art. Nr. Glasdekor (Seitenteil) _____

ONE SIDE TWO SIDES

Glasart/Glasdicke ESG 8 mm ESG 10 mm

VSG 8,76 mm VSG 10,76 mm

Öffnungsmaße Breite: _____ Höhe: _____

935 x 2058 mm (Standardmaß) 935 x 2183 mm (Standardmaß)

Glasmaße (optional) Breite: _____ Höhe: _____

BESCHLAG

Art. Nr. Schiebetürsystem: _____

Material/Oberfläche: _____

Art. Nr. Griffstange/Griffmuschel: _____

Material/Oberfläche: _____

Art. Nr. Abstandsset: _____

Art. Nr. Glasstopper unten (2-flg.) _____

Art. Nr. Zubehör (optional): _____