


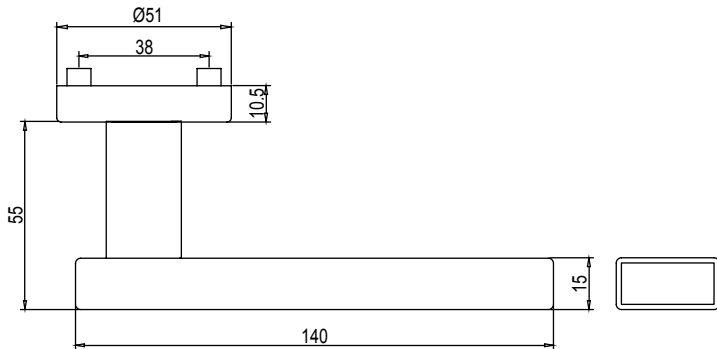


CARLA Edelstahl matt, Klipptechnik

CARLA satin stainless steel, clip-on rose


CARLA Edelstahl matt, Klipptechnik

GRIFFWERK Edelstahl Türdrückergarnitur geeignet für den Einsatz im Privat- und Objektbereich, geprüft und zertifiziert nach DIN EN 1906 Benutzungskategorie Klasse 3. Drücker festdrehbar gelagert auf der einteiligen Edelstahl Klipprosette mit integriertem Hochhalte-mechanismus. Unsichtbare Verankerung der Klipprosette auf dem Türblatt mittels einer Kunststoff-Unterkonstruktion. Gleitlager für eine dauerhafte, geschmeidige und geräuschlose Funktion ohne Wartungsaufwand. Drücker-Sicherungs-Stift unsichtbar von unten eingeschraubt und mit Schraubensicherung gesichert. Drückergarnitur im eingebauten Zustand ohne sichtbare Schrauben/ Montage- oder Demontageöffnungen im Sichtbereich. Drücker auch verwendbar mit Sicherheitsbeschlägen, Glastürschlössern und Fenstergriffen.



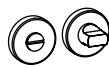
CARLA Klipp
Ausführungen:
BB, PZ, WC, Blind

CARLA clip-on rose
Options: BB, PZ, WC, Blind



CARLA Klipp Wechselgar-nitur mit Knopf R4
Ausführungen: PZ

CARLA clip-on rose change set
with knob R4, Options: PZ



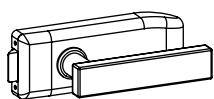
Standard WC
Rosette Form B

WC/bath standard
Rose type B



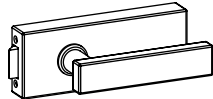
WC rot/weiß
Standard WC
Rosette Form B R/W

WC/bath with red/white field
Standard toilet
Rose type B R/W



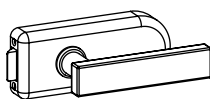
Schloßkasten CREATIVO*
Edelstahl matt mit
Drücker CARLA

Glass-door lock CREATIVO*
stainless steel matt
with lever CARLA



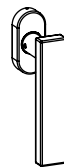
Schloßkasten PURISTO*
Edelstahl matt mit
Drücker CARLA

Glass-door lock PURISTO*
stainless steel matt
with lever CARLA



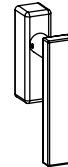
Schloßkasten CLASSICO*
Edelstahl matt mit
Drücker CARLA

Glass-door lock CLASSICO*
stainless steel matt
with lever CARLA



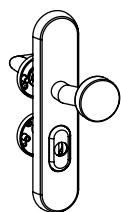
Fenstergriff
unverschließbar

Window levers
non-lockable



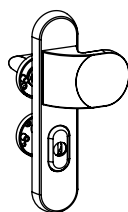
Fenstergriff
verschließbar

Window levers
lockable



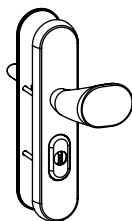
Kombischutzbeschlag
TITANO*
außen: Langschild mit
Kernziehschutz, innen:
Kombi Rosettensatz

Combined security fitting
TITANO*
outside: longplate with
key-rose anti-tamper, inside:
combined rose set



Kombischutzbeschlag
NEPTUN*
außen: Langschild mit
Kernziehschutz, innen:
Kombi Rosettensatz

Combined security fitting
NEPTUN*
outside: longplate with
key-rose anti-tamper, inside:
combined rose set



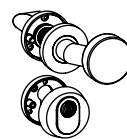
Kombischutzbeschlag
CAESAR*
außen: Langschild mit
Kernziehschutz, innen:
Langschild

Combined security fitting
CAESAR*
outside: longplate with
key-rose anti-tamper, inside:
longplate



Schutz-Rosetten-Garnitur
R2/PZ Außen Knopf R2
+ Schutzrosette ohne
Kernziehschutz. Innen
Drückerrosette + PZ
Rosette*

Protection Rose Set R2/PZ
outside knob R2 with key rose
PZ, inside lever rose + PZ Rose*.



Schutz-Rosetten-Garnitur
R1/ZA Außen Knopf R1
und Schutzrosette +
Kernziehschutz. Innen
Drückerrosette + PZ
Rosette*

Protection Rose Set R1/ZA
outside knob R1 with key rose
anti tamper, inside lever rose
+ PZ Rose*

* Detaillierte Produktinformationen finden Sie auf dem jeweiligen Produktblatt.

* Detailed product information can be found on each product page.

CARLA satin stainless steel, clip-on rose

GRIFFWERK stainless steel lever handle unit, suitable for use in private and object areas, tested and certified pursuant to DIN EN 1906. Latch key suspended firmly pivoted on the single-part stainless steel clip-on rosette with integrated lifting mechanism. Invisible anchor of the clip-on rosette on the door leaf by plastic subconstruction. Plain bearing for permanent, smooth and silent function without maintenance effort. Handle safety pin screwed in invisibly from below and secured with thread-locker. Lever handle unit without visible screws/assembly or disassembly openings in the exposed area when installed. Handle can also be used with safety hardware, glass door locks and window handles.