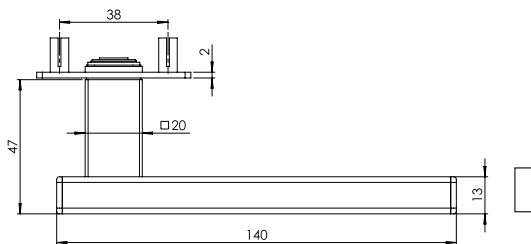


## CUBICO PIATTA

Edelstahl matt

GRIFFWERK Türdrückergarnitur geeignet für den Einsatz im Privatbereich

- Drücker festdrehbar gelagert auf der ultraflachen Edelstahl-Rosette (2,0mm) unsichtbare Verschraubung
- Gleitlager für eine dauerhafte, geschmeidige und geräuschlose Funktion ohne Wartungsaufwand
- PRONTO-FIX Schnellmontage mit Rastersicherung
- Madenschraube unsichtbar von unten eingeschraubt und mit Schraubensicherung gesichert
- 8mm Vierkantstift
- Drückergarnitur im eingebauten Zustand ohne sichtbare Schrauben/Montage- oder Demontageöffnungen im Sichtbereich
- Drücker auch verwendbar mit Sicherheitsbeschlägen, Glastürschlössern und Fenstergriffen
- Standardtürstärke: 38-45 mm

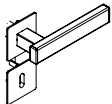
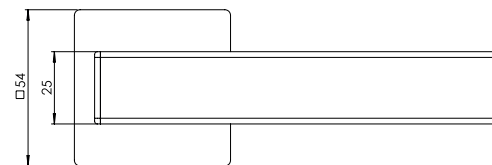


## CUBICO PIATTA

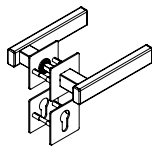
satin stainless steel

GRIFFWERK door lever handle suitable for home use

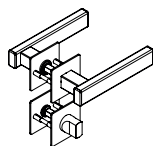
- Lever handle swivel-mounted on ultra-smooth stainless steel rose (2.0mm) using concealed screws
- Slide bearing for durable, smooth, silent and maintenance-free operation
- PRONTO-FIX rapid installation with gridlock
- Concealed grub screw inserted from below and secured with thread lock
- 8mm square spindle
- Built-in lever handle with no visible screws/fixing or removal holes in the visible surface
- Lever handle also suitable for security fittings, glass door locks and window handles
- standard door thickness: 38-45mm



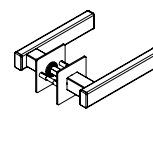
CUBICO PIATTA  
Schlüssellosetten BB  
CUBICO PIATTA  
Roses BB



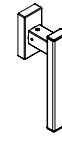
CUBICO PIATTA  
Schlüssellosetten PZ  
CUBICO PIATTA  
Roses PZ



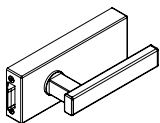
CUBICO PIATTA  
Schlüssellosetten WC  
CUBICO PIATTA  
Roses WC



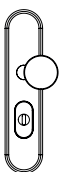
CUBICO PIATTA  
Griffpaar ohne  
Schlüssellosetten  
CUBICO PIATTA  
Lever handle pair without  
escutcheon



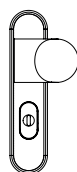
Fenstergriff  
unverschießbar  
Window levers  
non-lockable



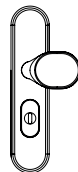
Schloßkasten PURISTO\*  
Edelstahl matt mit  
Drücker CUBICO PIATTA  
Glass-door lock PURISTO\*  
polished stainless steel  
with lever CUBICO PIATTA



Kombischutzbeschlag  
TITANO SB\_882  
außen: Langschild  
mit Kernziehschutz,  
innen: Kombi-Rosettensatz  
Combined security fitting  
TITANO SB\_882  
outside: longplate with  
key-rose anti-tamper,  
inside: combined rose set




Kombischutzbeschlag  
TITANO SB\_880  
außen: Langschild  
mit Kernziehschutz,  
innen: Kombi-Rosettensatz  
Combined security fitting  
TITANO SB\_880  
outside: longplate with  
key-rose anti-tamper,  
inside: combined rose set



Schutzbeschlag  
TITANO SB\_884  
außen: Langschild  
mit Kernziehschutz,  
innen: Langschild  
Security fitting  
TITANO SB\_884  
outside: longplate with  
key-rose anti-tamper,  
inside: longplate



Schutz-Rosetten-Garnitur  
R2/PZ Außen Knopf R2  
+ Schutzrosette ohne  
Kernziehschutz. Innen  
Drückerrosette + PZ Rosette  
Protection Rose Set R2/PZ  
outside knob R2 with key rose  
PZ, inside lever rose + PZ Rose



Schutz-Rosetten-Garnitur  
R1/ZA Außen Knopf R1  
und Schutzrosette +  
Kernziehschutz. Innen  
Drückerrosette + PZ Rosette  
Protection Rose Set R1/ZA  
outside knob R1 with key rose  
anti tamper, inside lever rose  
+ PZ Rose

\* Weitere Kombinationsmöglichkeiten entnehmen Sie dem jeweiligen Datenblatt.  
\* Please see the data sheet for further combinations.