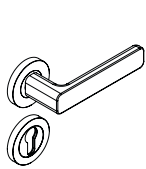
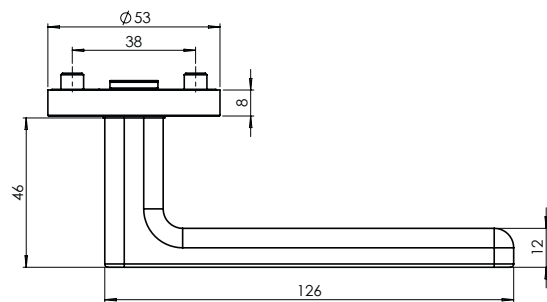


MINIMAL MODERN by sieger design

Edelstahl matt, Schraubtechnik


GRIFFWERK Edelstahl Türdrückergarnitur geeignet für den Einsatz im Privat- und Objektbereich, geprüft und zertifiziert nach DIN EN 1906

- Drücker festdrehbar gelagert auf der zweiteiligen Edelstahlrosette mit integriertem Hochhalte Mechanismus
- unsichtbare Verankerung der Rosette auf dem Türblatt
- Gleitlager für eine dauerhafte, geschmeidige und geräuschlose Funktion ohne Wartungsaufwand
- Verschraubung mit M4-Schrauben
- Madenschraube unsichtbar von unten eingeschraubt und mit Schraubensicherung gesichert
- 8mm Vierkantstift
- Drückergarnitur im eingebauten Zustand ohne sichtbare Schrauben/Montage- oder Demontageöffnungen im Sichtbereich
- Drücker auch verwendbar mit Sicherheitsbeschlägen, Glastürschlössern und Fenstergriffen
- Auch als Feuerschutzversion erhältlich
- Standardtürstärke: 38-45 mm
- **Klassifizierung 4|7|-|0|0|4|0|B**



MINIMAL MODERN Schraub, Ausführungen: BB, PZ, WC, Blind, PZ FS

MINIMAL MODERN screw rose, Options: BB,PZ, WC, Blind, PZ FS



MINIMAL MODERN Schraub Wechselgarnitur, Ausführungen: PZ, PZ FS mit Knopf R2

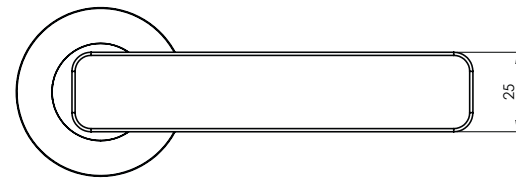
MINIMAL MODERN screw rose change set Options: PZ, PZ FS with knob R2

MINIMAL MODERN by sieger design

satin stainless steel, screw-on rose

GRIFFWERK stainless steel door lever handle suitable for home and commercial use, tested and certified to DIN EN 1906

- Lever handle swivel-mounted on two-part stainless steel rose with integrated retaining mechanism
- Concealed mounting of rose on door leaf
- Slide bearing for durable, smooth, silent and maintenance-free operation
- Attached with M4 screws
- Concealed grub screw inserted from below and secured with thread lock
- 8mm square spindle
- Built-in lever handle with no visible screws/fixing or removal holes in the visible surface
- Lever handle also suitable for security fittings, glass door locks and window handles
- Also available as fire protection
- Standard door thickness: 38-45mm
- **Classification 4|7|-|0|0|4|0|B**



Fenstergriff unverschießbar

Window levers non-lockable



Buntbart BB key hole



Profilzylinder PZ euro profile



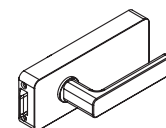
Standard WC Rosette

WC/bath standard Rose



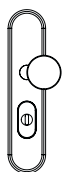
WC rot/weiß Rosette

WC/bath with red/white field Rose



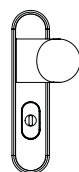
Schloßkasten GATE* Edelstahl matt mit Drücker MINIMAL MODERN

Glass-door lock GATE* satin stainless steel with lever MINIMAL MODERN



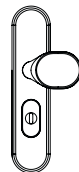
Kombischutzbeschlag TITANO SB_882 außen: Langschild mit Kernziehschutz, innen: Kombi-Rosettensatz

Combined security fitting TITANO SB_882 outside: longplate with key-rose anti-tamper, inside: combined rose set



Kombischutzbeschlag TITANO SB_880 außen: Langschild mit Kernziehschutz, innen: Kombi-Rosettensatz

Combined security fitting TITANO SB_880 outside: longplate with key-rose anti-tamper, inside: combined rose set



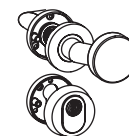
Schutzbeschlag TITANO SB_884 außen: Langschild mit Kernziehschutz, innen: Langschild

Security fitting TITANO SB_884 outside: longplate with key-rose anti-tamper, inside: longplate



Schutz-Rosetten-Garnitur R2/PZ Außen Knopf R2 + Schutzrosette ohne Kernziehschutz. Innen Drückerrosette + PZ Rosette

Protection Rose Set R2/PZ outside knob R2 with key rose PZ, inside lever rose + PZ Rose



Schutz-Rosetten-Garnitur R1/ZA Außen Knopf R1 und Schutzrosette + Kernziehschutz. Innen Drückerrosette + PZ Rosette

Protection Rose Set R1/ZA outside knob R1 with key rose anti tamper, inside lever rose + PZ Rose

