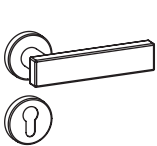
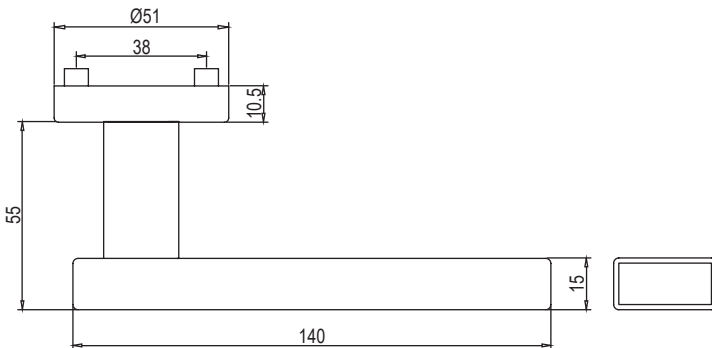


## CARLA


Edelstahl matt, Klipptechnik

GRIFFWERK Edelstahl Türdrückergarnitur geeignet für den Einsatz im Privat- und Objektbereich, geprüft und zertifiziert nach DIN EN 1906

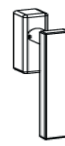
- Drücker festdrehbar gelagert auf der einteiligen Edelstahl Klipprosette mit integriertem Hochhalte Mechanismus
- unsichtbare Verankerung der Klipprosette auf dem Türblatt mittels einer Kunststoff-Unterkonstruktion
- Gleitlager für eine dauerhafte, geschmeidige und geräuschlose Funktion ohne Wartungsaufwand
- Verschraubung mit M4-Schrauben
- Madenschraube unsichtbar von unten eingeschraubt und mit Schraubensicherung gesichert
- 8 mm exzentrisch gebohrter Hohlstift
- hochwertiger rostfreier Edelstahl 1.4301
- Drückergarnitur im eingebauten Zustand ohne sichtbare Schrauben/Montage- oder Demontageöffnungen im Sichtbereich
- Drücker auch verwendbar mit Sicherheitsbeschlägen, Glastürschlössern und Fenstergriffen
- Standardtürstärke: 38-45 mm
- **Klassifizierung 3|7|-|0|0|3|0|B**



**CARLA Klipp**  
Ausführungen:  
BB, PZ, WC, Blind  
*CARLA clip-on rose*  
Options: BB, PZ, WC, Blind



**CARLA Klipp Wechselgarnitur**  
mit Knopf R4  
Ausführungen: PZ  
*CARLA clip-on rose change set*  
with knob R4, Options: PZ



**Fenstergriff**  
unverschießbar  
*Window levers*  
non-lockable



**Buntbart BB**  
*key hole*



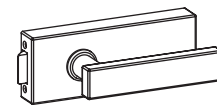
**Profilzylinder PZ**  
*euro profile*



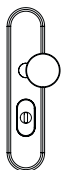
**Standard WC**  
Rosette Form B  
*WC/bath standard*  
Rose type B



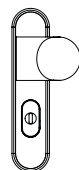
**WC rot/weiß**  
Standard WC  
Rosette Form B R/W  
*WC/bath with red/white field*  
Standard toilet  
Rose type B R/W



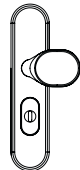
**Schloßkasten PURISTO\***  
Edelstahl matt mit  
Drücker CARLA  
*Glass-door lock PURISTO\**  
stainless steel matt  
with lever CARLA



**Kombischutzbeschlag**  
TITANO SB\_882  
außen: Langschild  
mit Kernziehschutz,  
innen: Kombi-Rosettensatz  
*Combined security fitting*  
TITANO SB\_882  
outside: longplate with  
key-rose anti-tamper,  
inside: combined rose set




**Kombischutzbeschlag**  
TITANO SB\_880  
außen: Langschild  
mit Kernziehschutz,  
innen: Kombi-Rosettensatz  
*Combined security fitting*  
TITANO SB\_880  
outside: longplate with  
key-rose anti-tamper,  
inside: combined rose set



**Schutzbeschlag**  
TITANO SB\_884  
außen: Langschild  
mit Kernziehschutz,  
innen: Langschild  
*Security fitting*  
TITANO SB\_884  
outside: longplate with  
key-rose anti-tamper,  
inside: longplate



**Schutz-Rosetten-Garnitur**  
R2/PZ Außen Knopf R2  
+ Schutzrosette ohne  
Kernziehschutz. Innen  
Drückerrosette + PZ Rosette  
*Protection Rose Set R2/PZ*  
outside knob R2 with key rose  
PZ, inside lever rose + PZ Rose



**Schutz-Rosetten-Garnitur**  
R1/ZA Außen Knopf R1  
und Schutzrosette +  
Kernziehschutz. Innen  
Drückerrosette + PZ Rosette  
*Protection Rose Set R1/ZA*  
outside knob R1 with key rose  
anti tamper, inside lever rose  
+ PZ Rose

## CARLA

satin stainless steel, clip-on rose

GRIFFWERK stainless steel lever handle unit, suitable for use in private and object areas, tested and certified pursuant to DIN EN 1906.

- Latch key suspended firmly pivoted on the single-part stainless steel clip-on rosette with integrated lifting mechanism
- Invisible anchor of the clip-on rosette on the door leaf by plastic subconstruction
- Plain bearing for permanent, smooth and silent function without maintenance effort
- Fitting with M4 screws
- Handle safety pin screwed in invisibly from below and secured with threadlocker
- 8 mm eccentrically drilled hollow pin
- High quality stainless steel 1.4301
- Lever handle unit without visible screws/assembly or disassembly openings in the exposed area when installed
- Handle can also be used with safety hardware, glass door locks and window handles
- Door thickness: 38-45 mm
- **Classification 3|7|-|0|0|3|0|B**

