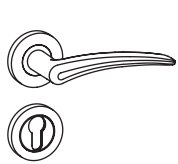
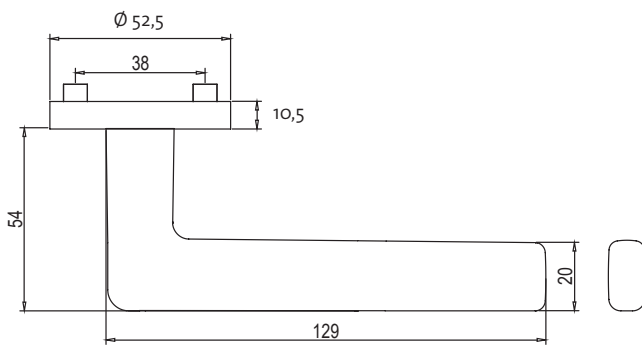


## MARISA

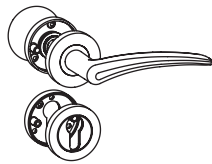
Chrom, Samtgrau oder Messing poliert,  
Schraubtechnik

GRIFFWERK Türdrückergarnitur geeignet für den Einsatz im  
Privat- und Objektbereich, geprüft und zertifiziert nach DIN EN 1906

- Drücker festdrehbar gelagert auf der zweiteiligen Rosette mit integriertem Hochhalte Mechanismus
- unsichtbare Verankerung der Rosette auf dem Türblatt
- Gleitlager für eine dauerhafte, geschmeidige und geräuschlose Funktion ohne Wartungsaufwand
- Verschraubung mit M4-Schrauben
- Madenschraube unsichtbar von unten eingeschraubt und mit Schraubensicherung gesichert
- 8mm Vierkantstift
- Drückergarnitur im eingebauten Zustand ohne sichtbare Schrauben/Montage- oder Demontageöffnungen im Sichtbereich
- Drücker auch verwendbar mit Sicherheitsbeschlägen, Glastürschlössern und Fenstergriffen
- Standardtürstärke: 38-45 mm
- **Klassifizierung 4|7|-|0|0|2|0|B**



MARISA Schraub  
Ausführungen:  
BB, PZ, WC  
*MARISA screw rose  
Options: BB, PZ, WC*



MARISA Schraub Wechselgarnitur  
Ausführungen: PZ  
mit Knopf R2  
*MARISA screw rose change set  
Options: PZ  
with knob R2*



Fenstergriff  
unverschiebbar  
*Window levers  
non-lockable*



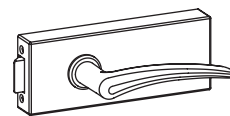
Buntbart BB  
*key hole*



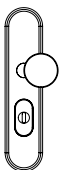
Profilzylinder PZ  
*euro profile*



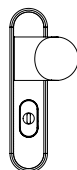
Standard WC  
Rosette  
*WC/bath standard  
Rose*



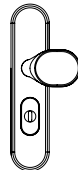
Schloßkasten PURISTO\*  
Edelstahl poliert mit  
Drücker MARISA  
*Glass-door lock PURISTO\*  
polished stainless steel  
with lever MARISA*



Kombischutzbeschlag  
TITANO SB 882  
außen: Langschild  
mit Kernziehschutz,  
innen: Kombi-Rosettensatz  
*Combined security fitting  
TITANO SB 882  
outside: longplate with  
key-rose anti-tamper,  
inside: combined rose set*



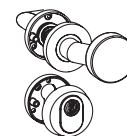
Kombischutzbeschlag  
TITANO SB 880  
außen: Langschild  
mit Kernziehschutz,  
innen: Kombi-Rosettensatz  
*Combined security fitting  
TITANO SB 880  
outside: longplate with  
key-rose anti-tamper,  
inside: combined rose set*



Schutzbeschlag  
TITANO SB 884  
außen: Langschild  
mit Kernziehschutz,  
innen: Langschild  
*Security fitting  
TITANO SB 884  
outside: longplate with  
key-rose anti-tamper,  
inside: longplate*



Schutz-Rosetten-Garnitur  
R2/PZ Außen Knopf R2  
+ Schutzrosette ohne  
Kernziehschutz. Innen  
Drückerrosette + PZ Rosette  
*Protection Rose Set R2/PZ  
outside knob R2 with key rose  
PZ, inside lever rose + PZ Rose*



Schutz-Rosetten-Garnitur  
R1/ZA Außen Knopf R1  
und Schutzrosette +  
Kernziehschutz. Innen  
Drückerrosette + PZ Rosette  
*Protection Rose Set R1/ZA  
outside knob R1 with key rose  
anti tamper, inside lever rose  
+ PZ Rose*

## MARISA

chrome, velvet grey or polished brass,  
screw-on rose

GRIFFWERK door lever handle suitable for home and  
commercial use, tested and certified to DIN EN 1906

- Lever handle swivel-mounted on two-part rose with integrated retaining mechanism
- Concealed mounting of rose on door leaf
- Slide bearing for durable, smooth, silent and maintenance-free operation
- Attached with M4 screws
- Concealed grub screw inserted from below and secured with thread lock
- 8mm square spindle
- Built-in lever handle with no visible screws/fixing or removal holes in the visible surface
- Lever handle also suitable for security fittings, glass door locks and window handles
- Standard door thickness: 38-45mm
- **Classification 4|7|-|0|0|2|0|B**

